



Обзор российского рынка средств  
индивидуальной защиты:  
Спецодежда и рабочая обувь. Текущий  
статус, тенденции, возможности,  
перспективы.

Анна Дмитриева - Аналитик рынка СИЗ Getsiz.ru  
Москва 2017

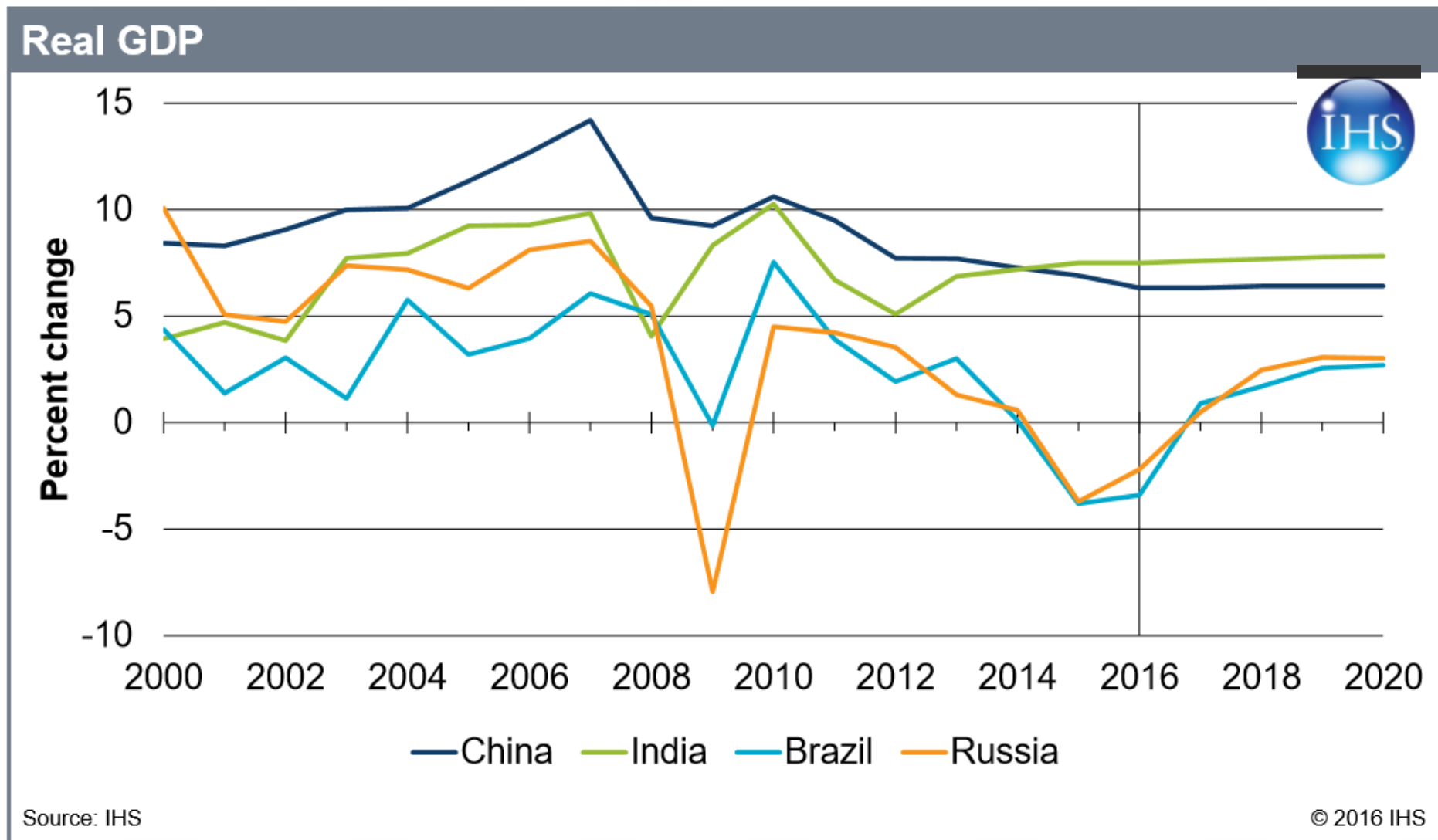


# Russian economy in 2016-2019.

- Рост экономики России (согласно прогнозу МЭР) :
  - 2017 положительный + 0,6%
  - 2018 положительный +1,7%
  - 2019 положительный +2,1%
- Прогноз инфляции 2017: 4 - 4,5%. Экспертная т.зр.: 5-6%
- Изменение розничных продаж к 2019 - положительная динамика - 3,5%
- Прогноз роста мировой экономики Всемирного Банка с 2017-2019 г.г. - 3%



# Прогноз изменения ВВП РФ и других стран до 2020 г.



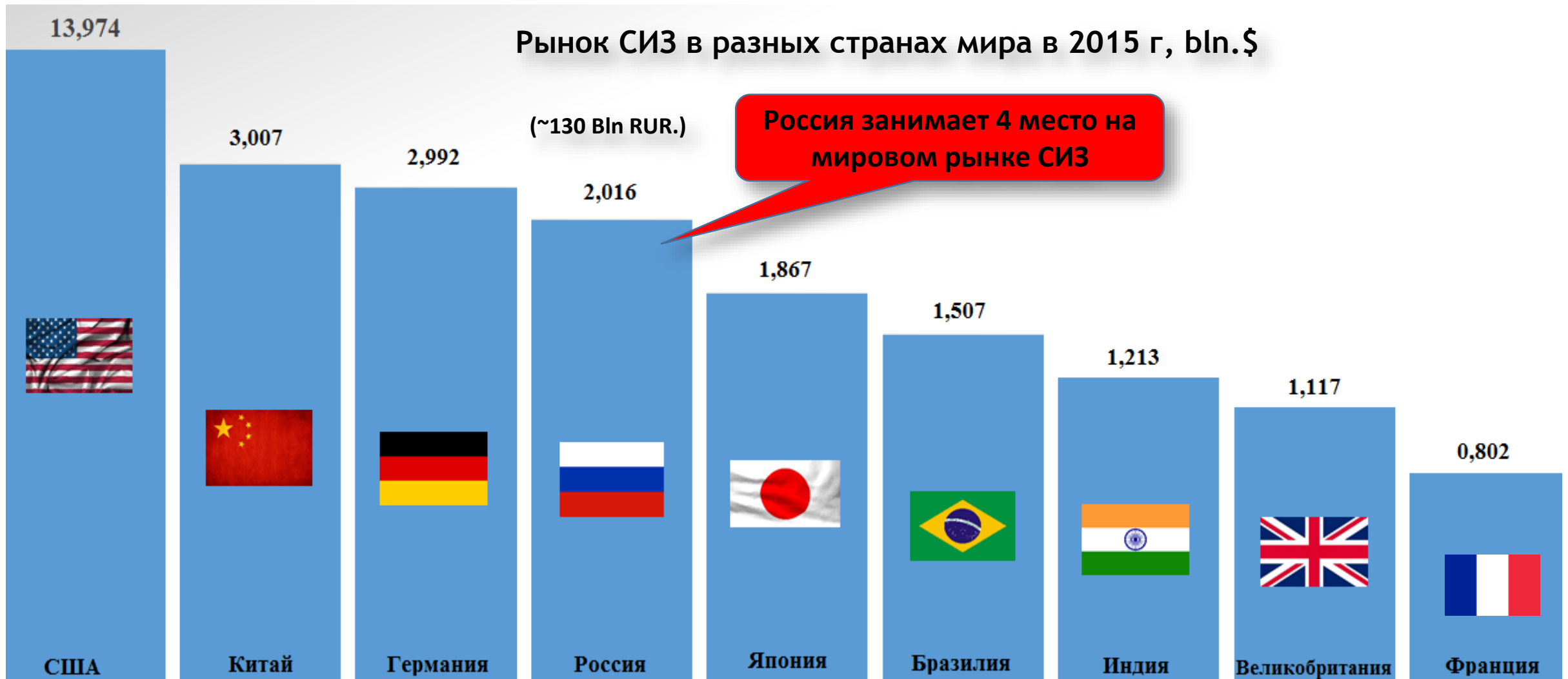
## Рост рынка СИЗ в России

В 2016 Консалтинговое агентство «Grand View Research» опубликовало отчет о развитии рынка СИЗ

| Период                         | 2015    | 2016    | 2017    | 2018    | 2019    | 2020    | 2021    | 2022    | Рост 2015-2020 |
|--------------------------------|---------|---------|---------|---------|---------|---------|---------|---------|----------------|
| Российский рынок СИЗ (USD mln) | 2,016.5 | 2,149.3 | 2,292.9 | 2,448.2 | 2,615.5 | 2,798.9 | 2,996.6 | 3,211.3 | 6,90%          |

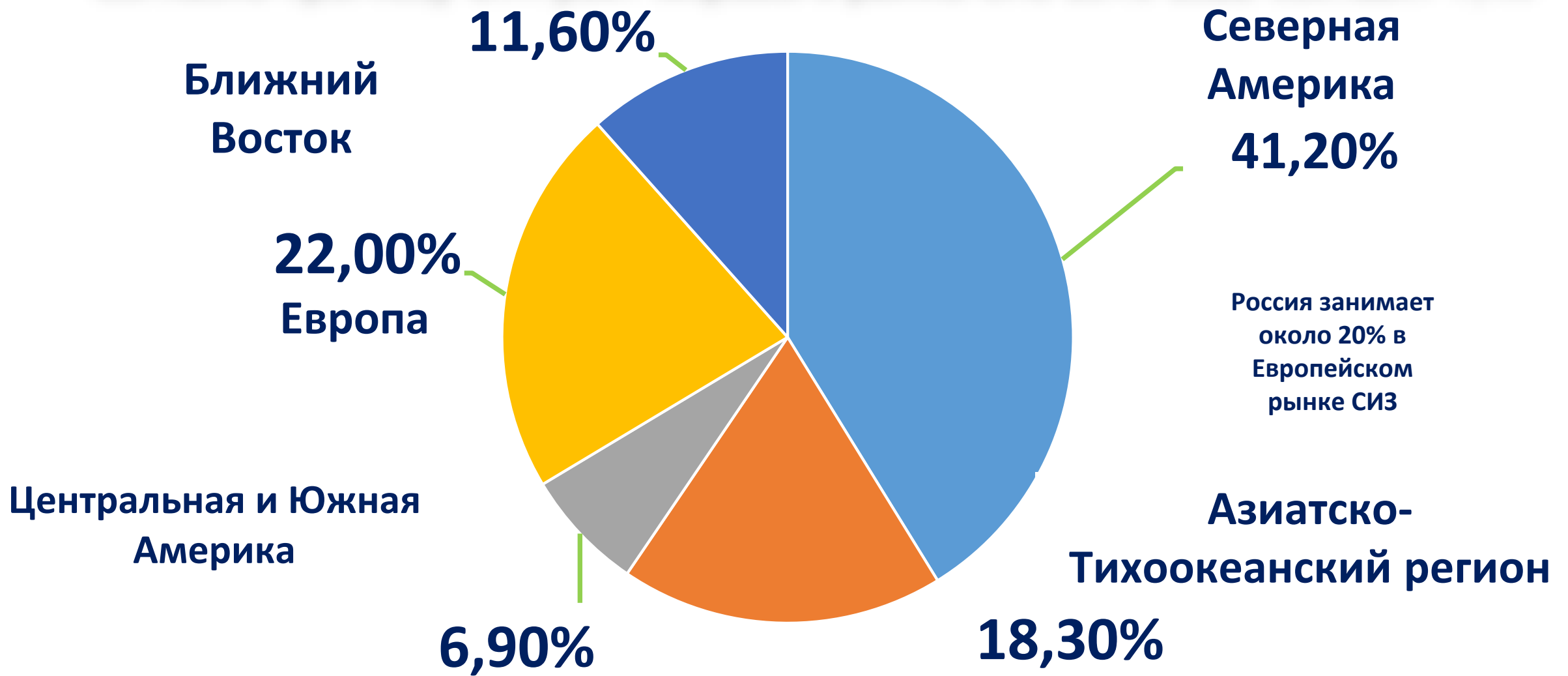
По данным агентства “Frost&Sullivan” российский рынок СИЗ в 2016 г занимал долю в 5,3% от общемирового рынка СИЗ

# Мировой рынок СИЗ

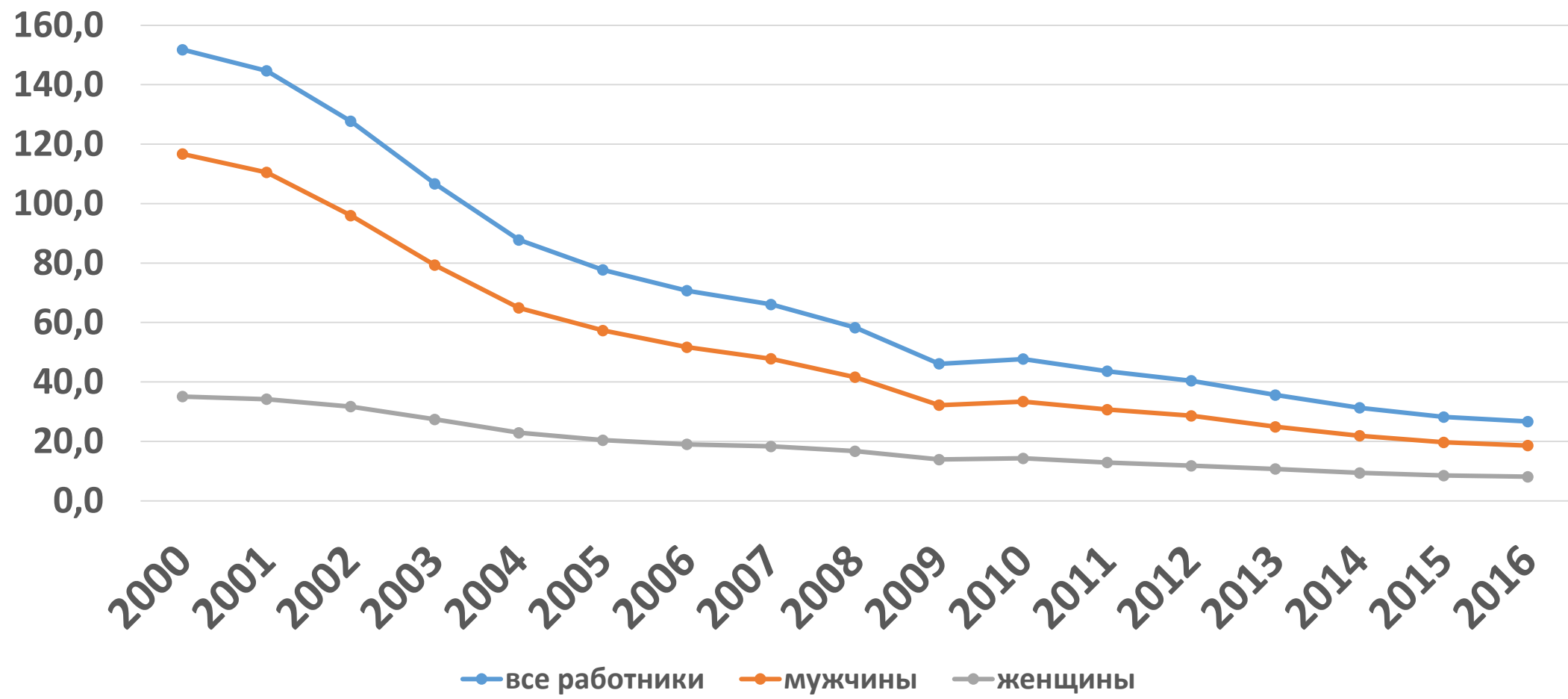


В 2015 году оценивался в 38,386 миллиардов Долларов США.

Согласно прогнозу GVR рост мирового рынка СИЗ 2016-2022 составит 7,4%



# Динамика производственного травматизма в России 2000-2016 гг.



# Показатели рынка СИЗ в России 2016-2017



## Основные факторы роста:

- Новые законодательные и нормативные акты
- Государственная программа по импортозамещению
- Рост использования СИЗ на предприятиях (развитие культуры безопасности и использования СИЗ в России)
- Базовый рост цен на продукцию
- Локализация производств западными компаниями

| Характеристики категории    | Млн РУБ |
|-----------------------------|---------|
| Объем рынка СИЗ 2016        | 120 000 |
| Потенциал рынка СИЗ 2017    | 140 000 |
| Ожидаемый рост рынка СИЗ РФ | 1,17    |

1 USD = 58 RUR

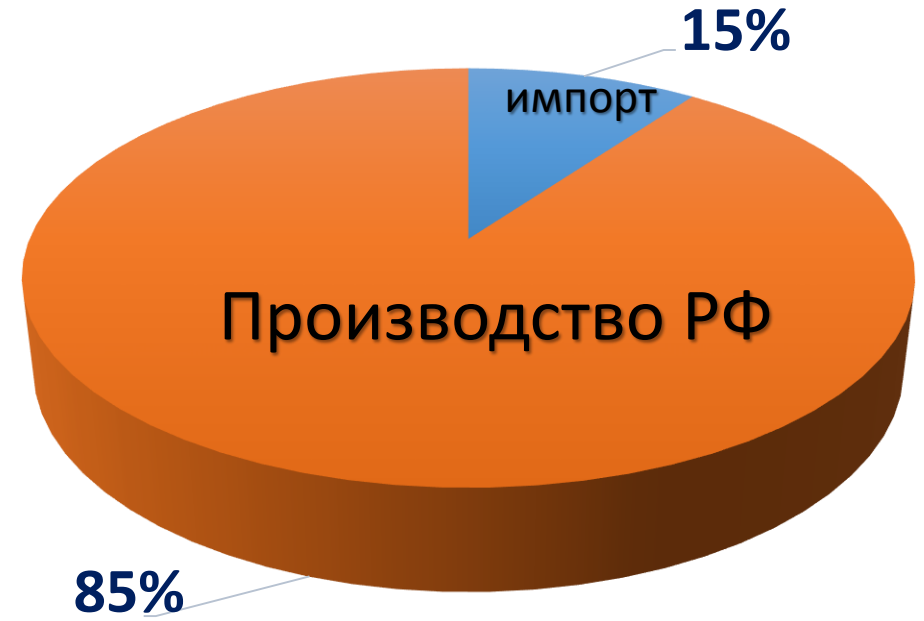


# Развитие рынка СИЗ - собственное производство и импорт

Рынок СИЗ 2014



Рынок СИЗ 2016



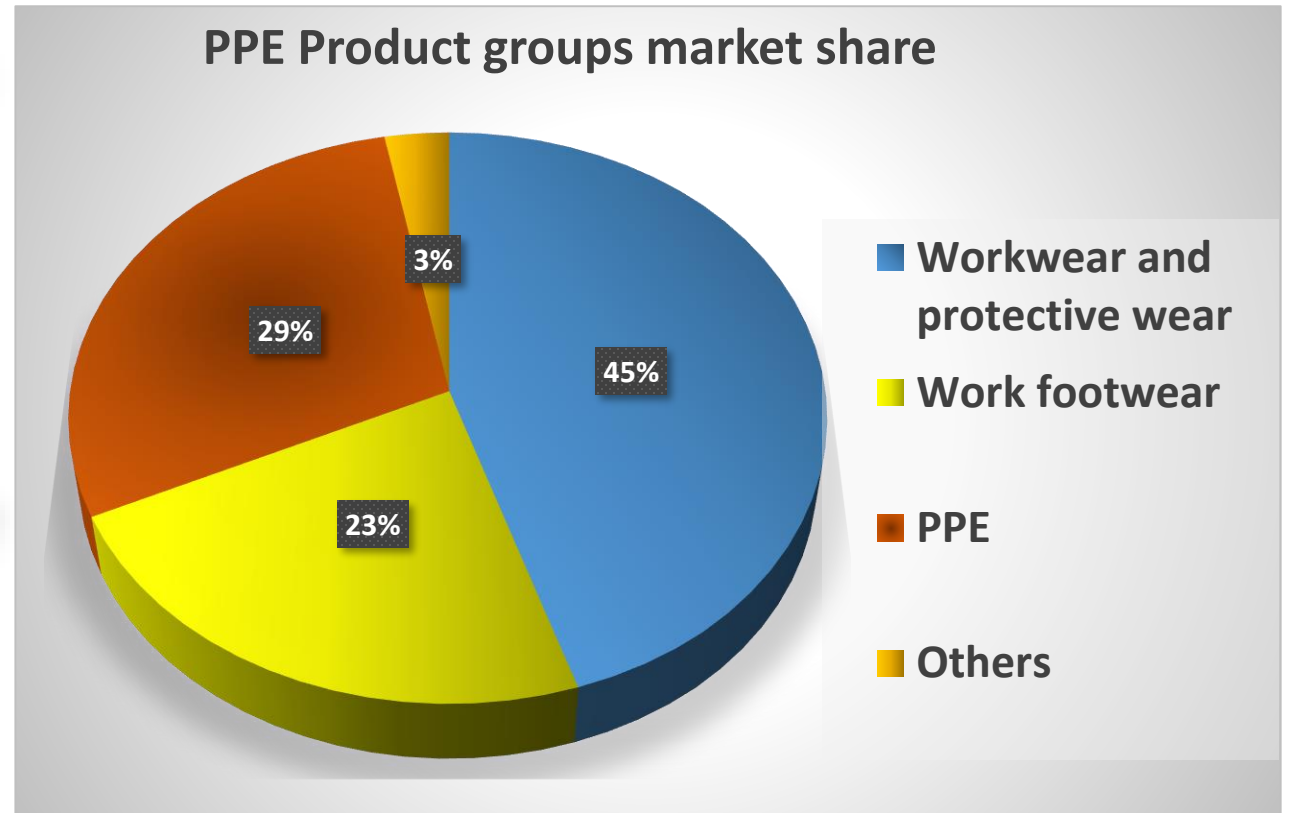
# Динамика изменения затрат на 1 рабочего в ведущих отраслях экономики

| Период | Россия<br>РУБ | Строительство<br>РУБ | Металлургия<br>РУБ | Нефте-газовый<br>сектор<br>РУБ |
|--------|---------------|----------------------|--------------------|--------------------------------|
| 2012   | 5454          | 5779                 | 6926               | 14566                          |
| 2013   | 5976          | 6131                 | 7882               | 15920                          |
| 2014   | 6277          | 6769                 | 8288               | 16274                          |
| 2015   | 6760          | 7355                 | 10463              | 16571                          |
| 2016   | 7584          | 8683                 | 11978              | 19484                          |

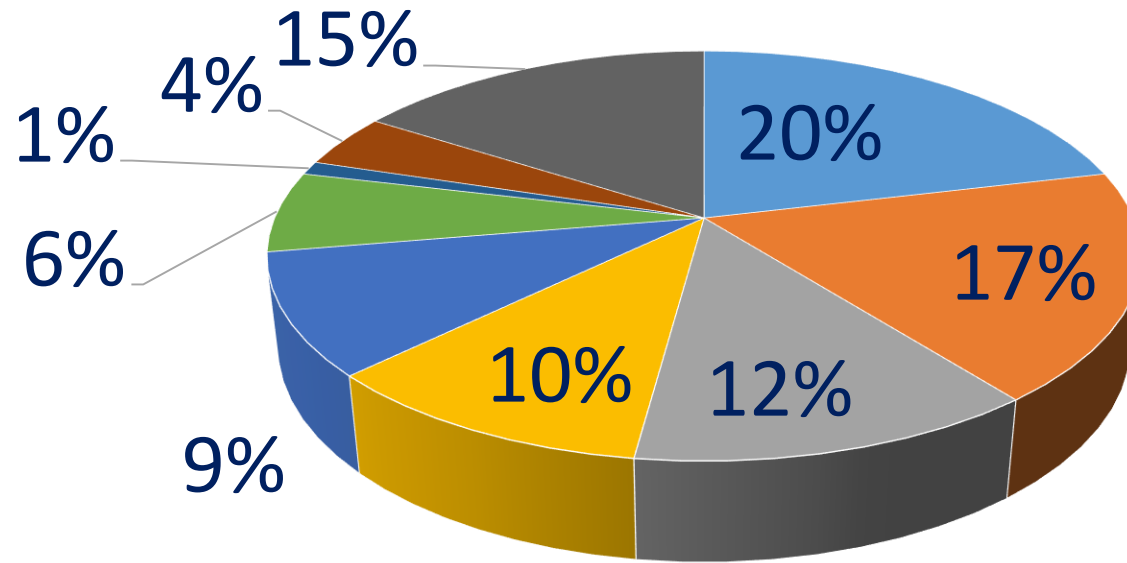
1 USD = 58 RUR

# Распределение рынка СИЗ РФ по продуктовым категориям

- Согласно данным Росстата и Минпромторга спецодежда составляет около 45% рынка СИЗ
- В рублях это соответствует 63 млрд руб



1 USD = 58 RUR



- Нефтегазовая отрасль
- Услуги
- Строительство
- Машиностроение
- Другие
- Metallургия
- Железные дороги
- Транспорт
- Посредники

По данным Ассоциации СИЗ