




10

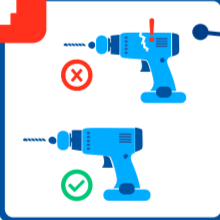
ПРАВИЛ БЕЗОПАСНОЙ РАБОТЫ С ПНЕВМАТИЧЕСКИМ ИНСТРУМЕНТОМ



- 

Ремонт, проверка, испытание и техническое освидетельствование пневмоинструмента должны выполняться квалифицированными работниками в соответствии с требованиями технической документации изготовителя
- 

Выполняйте только ту работу, по выполнению которой прошли инструктаж по охране труда и только после обучения безопасным методам и приемам выполнения работ
- 

Правильно применяйте средства индивидуальной защиты
- 


Следите за тем, чтобы рабочая часть пневмоинструмента не имела повреждений, трещин, выбоин и заусенцев
- 

Присоединяйте шланги к пневмоинструменту и соединяйте их между собой в соответствии с технической документацией изготовителя
- 

Не натягивайте и не перегибайте шланги пневмоинструмента во время работы
- 

Подавайте воздух к пневмоинструменту только после установки его в рабочее положение
- 

Переносите пневмоинструмент только за рукоятку
- 

При обрыве шлангов немедленно прекратите доступ сжатого воздуха к пневмоинструменту закрытием запорной арматуры
- 

Не работайте с пневмоинструментом с приставных лестниц и со стремянок